



# BALANÇAS

PÁS CARREGADEIRAS

EMPILHADEIRAS

CAMINHÕES

PONTES ROLANTES

PÓRTICOS

FORA DE  
ESTRADA



(31) 2519 - 1500



(31) 99907-3513

## NEW EVOLUTION



## COMPACT II



## COMPACT



PRESENTE HÁ MAIS DE 30 ANOS EM  
TODO TERRITÓRIO NACIONAL

**MELHOR ;  
CUSTO + BENEFÍCIO  
É COM A GELTH !**



**PEGA A VISÃO!**

**GELTH**

**BALANÇAS**

PÁ CARREGADEIRAS    EMPILHADEIRAS    CAMINHÕES FORA DE ESTRADA  
PONTES ROLANTES    PÓRTICOS

(31) 2519 - 1500    (31) 9.9907 - 3013

**NEW EVOLUTION**    **COMPACT II**

**IMPRESSORA**    **COMPACT**

**PRESENTE HÁ MAIS DE 30 ANOS EM TODO TERRITÓRIO NACIONAL**





## **PROPÓSITO :**

**DESENVOLVER FORNECEDORES E CLIENTES PARA :  
CRESCER E EVOLUIR JUNTOS.**

**UTILIZAR INTELIGÊNCIA ARTIFICIAL COM FOCO :  
NA SEGURANÇA, NA SAÚDE, NO MEIO AMBIENTE E  
NA PRODUTIVIDADE.**

**UTILIZAR ENGENHARIA COM FOCO :  
NA SEGURANÇA, NA QUALIDADE, NA PRODUÇÃO E  
NO CUSTO BENEFÍCIO.**

**UTILIZAR A CADEIA DE SUPRIMENTOS COM FOCO :  
NA SEGURANÇA E NA REDUÇÃO DE CUSTOS,  
PRESERVANDO A QUALIDADE.**



# CLIENTES

ATENDIDOS NESTE

SEGMENTO:

MINERAÇÕES

FERROVIAS

SIDERURGIAS

PORTOS

AREIEIROS

PEDREIRAS

DEPÓSITOS DE  
MATERIAS DE  
CONSTRUÇÃO

ARMAZÉNS

AGRO

SALINAS



# GELTH É HOMENAGEADA

## PRÊMIO TOP ENGENHARIAS MINAS GERAIS



A Associação de Engenheiros, Ex-alunos da Engenharia da Universidade Federal de Minas Gerais (AEAEEUFMG) homenageou a GELTH no 12º Prêmio Top Engenharias. O Prêmio Top Engenharias reconhece as indústrias e prestadoras de serviços que se destacaram ao fornecerem bens e serviços. A escolha é definida por engenheiros e especialistas de empresas dos setores de Mineração, Metalúrgico, Construção Civil, Energia, Alimentos, Agropecuário, Montadoras, entre outros.




★ ★ ★ ★ ★  
**PRODUTOS  
ORIGINAIS FABRICADOS**



# BALANÇA COMPACT II

## O MERCADO PEDIU ; A GELTH ATENDEU !



**BALANÇA COM CONECTIVIDADE  
VIA APP NO CELULAR!**

**IMPRESSORA TÉRMICA  
(OPCIONAL)**



A **COMPACT II** é uma **solução intermediária de alta tecnologia** entre os modelos COMPACT E NEW EVOLUTION.

Foi desenvolvida pela engenharia Gelth para atender operações onde exigem desempenho, recursos, teclado touch screen, conectividade e resistência operacional.

É a sugestão **para empresas que buscam elevar o nível de controle e performance operacional, considerando o custo-benefício** bem como à real necessidade da operação.

É utilizada em carregadeiras de pequeno, médio e grande porte e empilhadeiras, conforme a aplicação e necessidade do cliente.



**PRODUTOS  
ORIGINAIS FABRICADOS**



# BALANÇA COMPACT II

## INFORMAÇÕES RELEVANTES :



**PRODUTO NACIONAL, CREDENCIADO  
JUNTO AO FINAME E AO BNDS**



**OPERAÇÃO SIMPLES E DE  
FÁCIL INSTALAÇÃO**



**GERA PLANILHAS DE ACORDO  
COM A NECESSIDADE DO CLIENTE**




**REGISTRA E ARMAZENA ATÉ  
10 PRODUTOS DIFERENTES**



**TRANSMISSÃO E COLETA DOS  
DADOS DE PESAGEM VIA BLUETOOTH**



**TREINAMENTO DE CALIBRAÇÃO E  
OPERAÇÃO DA BALANÇA**



**MARGEM DE ERRO :  
APROXIMADAMENTE 1%**



**GARANTIA DE FÁBRICA E  
ASSISTÊNCIA TÉCNICA**



**APLICADA EM TODOS OS MODELOS DE  
MÁQUINAS MECÂNICAS E ELÉTRICAS**



**DISPLAY O' LED E TECLADO ILUMINADO,  
EFICIENTE EM OPERAÇÕES NOTURNAS**



### ESPECIFICAÇÕES TÉCNICAS

- ALIMENTAÇÃO: 12VCC / 24VCC.
- CONSUMO: 70 mA.
- DIMENSÕES FÍSICAS: 175 X 103 X 95 (mm).
- CAIXA EM RESINA INDUSTRIAL ALTA RESISTÊNCIA.
- COR CINZA.
- GRAU DE PROTEÇÃO IP66.





**PRODUTOS  
ORIGINAIS FABRICADOS**



# BALANÇA COMPACT

**O MERCADO PEDIU ;  
A GELTH ATENDEU !**



**IMPRESSORA TÉRMICA  
(OPCIONAL)**



A **COMPACT** é uma balança com tecnologia, desenvolvida e fabricada pela engenharia da Gelth, alinhada às demandas do mercado que busca **eficiência com custo-benefício e simplicidade operacional**.

A **COMPACT** foi criada como uma solução de engenharia, **simplificada para operações que exigem robustez operacional**, mas que **não abre mão de precisão, confiabilidade e excelente desempenho**.

É utilizada em carregadeiras de pequeno, médio, grande porte e empilhadeiras, conforme a necessidade e aplicação do cliente.



**PRODUTOS  
ORIGINAIS FABRICADOS**



# BALANÇA COMPACT

## INFORMAÇÕES RELEVANTES :

**PRODUTO NACIONAL, CREDENCIADO  
JUNTO AO FINAME E AO BNDS**

**OPERAÇÃO SIMPLES COM TECLADO  
TOUCH SCREEN E DE FÁCIL INSTALAÇÃO**

**REGISTRA E ARMAZENA ATÉ 10  
PRODUTOS DIFERENTES**

**APROPRIADA PARA EMPILHADEIRAS E  
MÁQUINAS DE PEQUENO PORTE**

**TREINAMENTO DE CALIBRAÇÃO E  
OPERAÇÃO DA BALANÇA**



**MARGEM DE ERRO :  
APROXIMADAMENTE 1%**

**GARANTIA DE FÁBRICA E  
ASSISTÊNCIA TÉCNICA**

**APLICADA EM TODOS OS MODELOS DE  
MÁQUINAS. NACIONAL / IMPORTADAS**

**CONVERSÃO DE PESO : KG em M<sup>3</sup>**



### ESPECIFICAÇÕES TÉCNICAS

- ALIMENTAÇÃO: 12VCC / 24VCC.
- CONSUMO: 70 mA.
- DIMENSÕES FÍSICAS: 75 X 160 X 55 (mm).
- CAIXA EM RESINA INDUSTRIAL ALTA RESISTÊNCIA.
- COR CINZA.
- GRAU DE PROTEÇÃO IP66.





**PRODUTOS  
ORIGINAIS FABRICADOS**




# IMPRESSORA TÉRMICA

**PESAR SEM REGISTRAR O PESO E SEM  
INFORMAÇÕES DO PRODUTO, É  
PROBLEMA PARA VOCÊ?**

VALIDO SOMENTE P/SIMPLES CONFERENCIA  
Placa = 1234567  
Transportador = GELTH  
PROD.0 = 5000 kg  
Numero de Cacambas = 4  
-  
DATA 20/02 - HORA 13:51  
Carregamento (Ticket N:00002) 1\*Via  
\*\*\*\*\*  
Gelth - Balanca Compact U21A

EXEMPLO DO TICKET IMPRESSO



## A GELTH TEM A SOLUÇÃO!

Com a Impressora Térmica Gelth, cada pesagem se transforma em um **comprovante imediato**, organizado e confiável contendo:

Peso total da carga, nome do produto pesado, nome do cliente, data e hora da pesagem e dados do veículo.

- **FALTA DE REGISTRO GERA ERRO !**
- **ERRO GERA RETRABALHO !**
- **RETRABALHO GERA PREJUÍZO FINANCEIRO !**
- ✓ **CONTROLE GERA RESULTADO POSITIVO !**



### ESPECIFICAÇÕES TÉCNICAS

- ALIMENTAÇÃO: 09 a 24 vcc.
- DIMENSÕES FÍSICAS 125 X 110 X 90 (mm)  
Com a Caixa de proteção.
- DIMENSÕES DE PAPEL: 57 X 1400 (mm)  
(Papel Térmico).
- GRAU DE PROTEÇÃO IP66.

Garanta a **rastreabilidade, controle, segurança e mais credibilidade** para sua empresa.

**COMPATÍVEL COM TODOS OS MODELOS DE BALANÇAS GELTH.  
TAMBÉM DISPONÍVEL PARA VENDA SEPARADA.**



# APLICAÇÕES DAS BALANÇAS: CARREGAMENTO DE VAGÕES

MINÉRIOS

AREIA / BRITA

GRÃOS

CALCÁRIO





# APLICAÇÕES DAS BALANÇAS:

RETROS

CARREGADEIRAS

BOBCAT

EMPILHADEIRAS





# APLICAÇÕES DIVERSAS

PEGA A VISÃO!





**PRODUTOS  
ORIGINAIS FABRICADOS**



★ **CUSTOMIZAÇÕES ESPECIAIS** ★

**NA GELTH, A SATISFAÇÃO DO  
CLIENTE É PRIORIDADE TOTAL !**

**POR ISSO, TODOS OS PRODUTOS GELTH TÊM  
SUPORTE TÉCNICO DA SUA ENGENHARIA  
PARA ADAPTAÇÕES OPERACIONAIS  
EXCLUSIVAS E CUSTOMIZAÇÕES ESPECIAIS,  
CONFORME A NECESSIDADE DO CLIENTE.**

**JUNTOS E UNIDOS, SOMOS  
MUITO MAIS FORTES !**



**FALE COM A  
GELTH**



**(31) 2519 - 1500**



**(31) 99907 - 3513**



*obrigado*



**GELTH SISTEMAS ELETRÔNICOS LTDA**

**CNPJ : 02.357.885/0001-06**

**ENDEREÇO : AV.HERÁCLITO MOURÃO DE MIRANDA 2360 BELO HORIZONTE - MG BRASIL**

**CONTATO DE TELEFONE / WHATSAPP : (31) 2519 1500 - [WWW.GELTH.COM.BR](http://WWW.GELTH.COM.BR)**