



BALANÇAS

PÁS CARREGADEIRAS

EMPILHADEIRAS

CAMINHÕES

PONTES ROLANTES

PÓRTICOS

FORA DE
ESTRADA



(31) 2519 - 1500



(31) 99907-3513

NEW EVOLUTION



COMPACT II



COMPACT



PRESENTE HÁ MAIS DE 30 ANOS EM
TODO TERRITÓRIO NACIONAL

**MELHOR ;
CUSTO + BENEFÍCIO
É COM A GELTH !**



PEGA A VISÃO!

GELTH

BALANÇAS

PÁ CARREGADEIRAS EMPILHADEIRAS CAMINHÕES FORA DE ESTRADA
PONTES ROLANTES PÓRTICOS

(31) 2519 - 1500 (31) 9.9907 - 3013

NEW EVOLUTION **COMPACT II**

IMPRESSORA **COMPACT**

PRESENTE HÁ MAIS DE 30 ANOS EM TODO TERRITÓRIO NACIONAL





PROPÓSITO :

**DESENVOLVER FORNECEDORES E CLIENTES PARA :
CRESCER E EVOLUIR JUNTOS.**

**UTILIZAR INTELIGÊNCIA ARTIFICIAL COM FOCO :
NA SEGURANÇA, NA SAÚDE, NO MEIO AMBIENTE E
NA PRODUTIVIDADE.**

**UTILIZAR ENGENHARIA COM FOCO :
NA SEGURANÇA, NA QUALIDADE, NA PRODUÇÃO E
NO CUSTO BENEFÍCIO.**

**UTILIZAR A CADEIA DE SUPRIMENTOS COM FOCO :
NA SEGURANÇA E NA REDUÇÃO DE CUSTOS,
PRESERVANDO A QUALIDADE.**



CLIENTES

ATENDIDOS NESTE

SEGMENTO:

MINERAÇÕES

FERROVIAS

SIDERURGIAS

PORTOS

AREIEIROS

PEDREIRAS

DEPÓSITOS DE
MATERIAS DE
CONSTRUÇÃO

ARMAZÉNS

AGRO

SALINAS



GELTH É HOMENAGEADA

PRÊMIO TOP ENGENHARIAS MINAS GERAIS



A Associação de Engenheiros, Ex-alunos da Engenharia da Universidade Federal de Minas Gerais (AEAEEUFMG) homenageou a GELTH no 12º Prêmio Top Engenharias. O Prêmio Top Engenharias reconhece as indústrias e prestadoras de serviços que se destacaram ao fornecerem bens e serviços. A escolha é definida por engenheiros e especialistas de empresas dos setores de Mineração, Metalúrgico, Construção Civil, Energia, Alimentos, Agropecuário, Montadoras, entre outros.

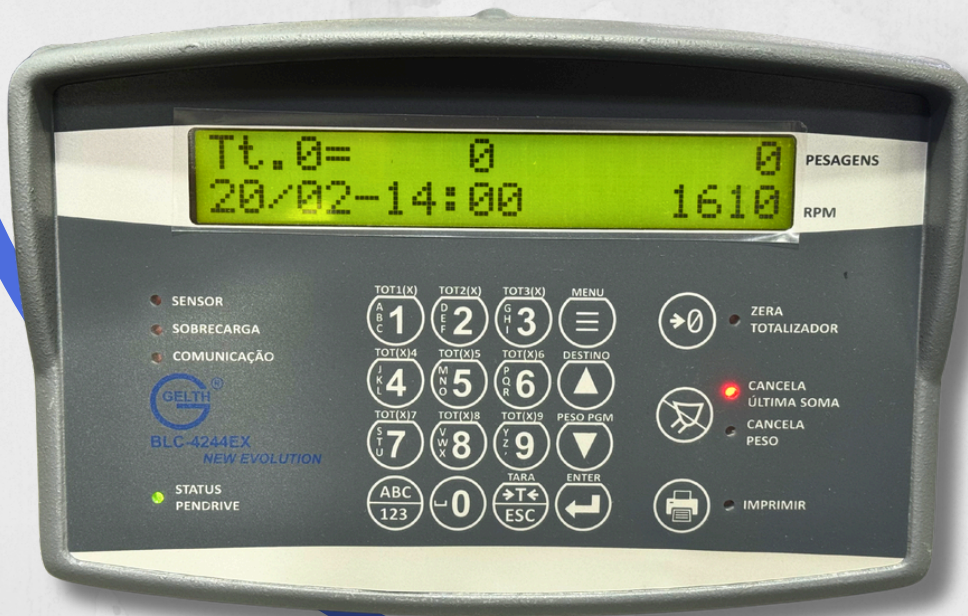


★ ★ ★ ★ ★
**PRODUTOS
ORIGINAIS FABRICADOS**



BALANÇA NEW EVOLUTION

O MERCADO PEDIU ; A GELTH ATENDEU !



**BALANÇA COM COLETA DE DADOS
VIA PEN DRIVE!**

**IMPRESSORA TÉRMICA
(OPCIONAL)**



A **NEW EVOLUTION** é uma balança de altíssima tecnologia desenvolvida e fabricada pela engenharia da Gelth, em conformidade com as exigências do mercado.

Criada para oferecer **máxima precisão, desempenho, produção e produtividade, sustentada na excelência e na confiabilidade.** Esta balança é utilizada em toda a linha de carregadeiras de pequeno, médio e grande porte conforme a exigência e necessidade do cliente.



**PRODUTOS
ORIGINAIS FABRICADOS**



BALANÇA NEW EVOLUTION

INFORMAÇÕES RELEVANTES:

 **PRODUTO NACIONAL, CREDENCIADO JUNTO AO FINAME E AO BNDS**

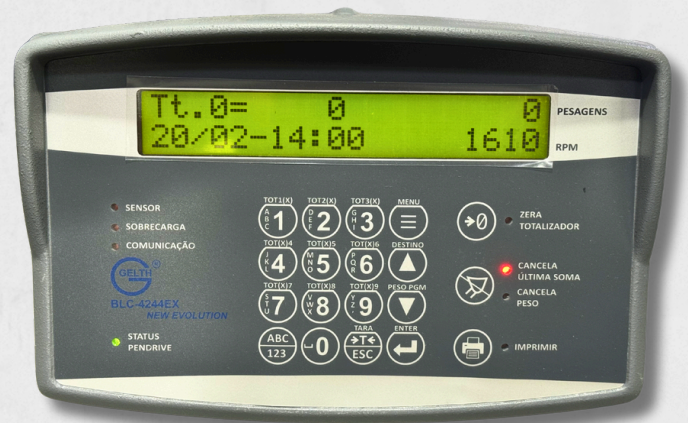
 **OPERAÇÃO SIMPLES E DE FÁCIL INSTALAÇÃO**

 **GERA PLANILHA DE CARREGAMENTOS**

 **REGISTRA E ARMAZENA ATÉ 30 PRODUTOS DIFERENTES**

 **COMUNICAÇÃO VIA GPRS (CELULARES E COMPUTADORES) OU WI-FI**

 **TREINAMENTO DE CALIBRAÇÃO E OPERAÇÃO DA BALANÇA**



 **MARGEM DE ERRO : APROXIMADAMENTE 1%**

 **GARANTIA DE FÁBRICA E ASSISTÊNCIA TÉCNICA**

 **APLICADA EM TODOS OS MODELOS DE MÁQUINAS. NACIONAL / IMPORTADAS**

 **CONVERSÃO DE PESO : KG em M³**



ESPECIFICAÇÕES TÉCNICAS

- ALIMENTAÇÃO: 12VCC / 24VCC.
- CONSUMO: 70 mA.
- DIMENSÕES FÍSICAS: 235 X 157 X 84 (mm).
- CAIXA EM RESINA INDUSTRIAL ALTA RESISTÊNCIA.
- COR CINZA.
- GRAU DE PROTEÇÃO IP66.






**PRODUTOS
ORIGINAIS FABRICADOS**



BALANÇA COMPACT II

**O MERCADO PEDIU ;
A GELTH ATENDEU !**



**BALANÇA COM CONECTIVIDADE
VIA APP NO CELULAR!**

**IMPRESSORA TÉRMICA
(OPCIONAL)**



A **COMPACT II** é uma **solução intermediária de alta tecnologia** entre os modelos COMPACT E NEW EVOLUTION.

Foi desenvolvida pela engenharia Gelth para atender operações onde exigem desempenho, recursos, teclado touch screen, conectividade e resistência operacional.

É a sugestão **para empresas que buscam elevar o nível de controle e performance operacional, considerando o custo-benefício** bem como à real necessidade da operação.

É utilizada em carregadeiras de pequeno, médio e grande porte e empilhadeiras, conforme a aplicação e necessidade do cliente.



**PRODUTOS
ORIGINAIS FABRICADOS**



BALANÇA COMPACT II

INFORMAÇÕES RELEVANTES :



**PRODUTO NACIONAL, CREDENCIADO
JUNTO AO FINAME E AO BNDS**



**OPERAÇÃO SIMPLES E DE
FÁCIL INSTALAÇÃO**



**GERA PLANILHAS DE ACORDO
COM A NECESSIDADE DO CLIENTE**




**REGISTRA E ARMAZENA ATÉ
10 PRODUTOS DIFERENTES**



**TRANSMISSÃO E COLETA DOS
DADOS DE PESAGEM VIA BLUETOOTH**



**TREINAMENTO DE CALIBRAÇÃO E
OPERAÇÃO DA BALANÇA**



**MARGEM DE ERRO :
APROXIMADAMENTE 1%**



**GARANTIA DE FÁBRICA E
ASSISTÊNCIA TÉCNICA**



**APLICADA EM TODOS OS MODELOS DE
MÁQUINAS MECÂNICAS E ELÉTRICAS**



**DISPLAY O' LED E TECLADO ILUMINADO,
EFICIENTE EM OPERAÇÕES NOTURNAS**



ESPECIFICAÇÕES TÉCNICAS

- ALIMENTAÇÃO: 12VCC / 24VCC.
- CONSUMO: 70 mA.
- DIMENSÕES FÍSICAS: 175 X 103 X 95 (mm).
- CAIXA EM RESINA INDUSTRIAL ALTA RESISTÊNCIA.
- COR CINZA.
- GRAU DE PROTEÇÃO IP66.





**PRODUTOS
ORIGINAIS FABRICADOS**



BALANÇA COMPACT

**O MERCADO PEDIU ;
A GELTH ATENDEU !**



**IMPRESSORA TÉRMICA
(OPCIONAL)**



A **COMPACT** é uma balança com tecnologia, desenvolvida e fabricada pela engenharia da Gelth, alinhada às demandas do mercado que busca **eficiência com custo-benefício e simplicidade operacional**.

A **COMPACT** foi criada como uma solução de engenharia, **simplificada para operações que exigem robustez operacional**, mas que **não abre mão de precisão, confiabilidade e excelente desempenho**.

É utilizada em carregadeiras de pequeno, médio, grande porte e empilhadeiras, conforme a necessidade e aplicação do cliente.



**PRODUTOS
ORIGINAIS FABRICADOS**



BALANÇA COMPACT

INFORMAÇÕES RELEVANTES :

**PRODUTO NACIONAL, CREDENCIADO
JUNTO AO FINAME E AO BNDS**

**OPERAÇÃO SIMPLES COM TECLADO
TOUCH SCREEN E DE FÁCIL INSTALAÇÃO**

**REGISTRA E ARMAZENA ATÉ 10
PRODUTOS DIFERENTES**

**APROPRIADA PARA EMPILHADEIRAS E
MÁQUINAS DE PEQUENO PORTE**

**TREINAMENTO DE CALIBRAÇÃO E
OPERAÇÃO DA BALANÇA**



**MARGEM DE ERRO :
APROXIMADAMENTE 1%**

**GARANTIA DE FÁBRICA E
ASSISTÊNCIA TÉCNICA**

**APLICADA EM TODOS OS MODELOS DE
MÁQUINAS. NACIONAL / IMPORTADAS**

CONVERSÃO DE PESO : KG em M³



ESPECIFICAÇÕES TÉCNICAS

- ALIMENTAÇÃO: 12VCC / 24VCC.
- CONSUMO: 70 mA.
- DIMENSÕES FÍSICAS: 75 X 160 X 55 (mm).
- CAIXA EM RESINA INDUSTRIAL ALTA RESISTÊNCIA.
- COR CINZA.
- GRAU DE PROTEÇÃO IP66.





**PRODUTOS
ORIGINAIS FABRICADOS**



IMPRESSORA TÉRMICA

**PESAR SEM REGISTRAR O PESO E SEM
INFORMAÇÕES DO PRODUTO, É
PROBLEMA PARA VOCÊ?**

VALIDO SOMENTE P/SIMPLES CONFERENCIA
Placa = 1234567
Transportador = GELTH
PROD.0 = 5000 kg
Numero de Cacambas = 4
-
DATA 20/02 - HORA 13:51
Carregamento (Ticket N:00002) 1*Via

Gelth - Balanca Compact U21A

EXEMPLO DO TICKET IMPRESSO



A GELTH TEM A SOLUÇÃO!

Com a Impressora Térmica Gelth, cada pesagem se transforma em um **comprovante imediato**, organizado e confiável contendo:

Peso total da carga, nome do produto pesado, nome do cliente, data e hora da pesagem e dados do veículo.

- **FALTA DE REGISTRO GERA ERRO !**
- **ERRO GERA RETRABALHO !**
- **RETRABALHO GERA PREJUÍZO FINANCEIRO !**
- ✓ **CONTROLE GERA RESULTADO POSITIVO !**



ESPECIFICAÇÕES TÉCNICAS

- ALIMENTAÇÃO: 09 a 24 vcc.
- DIMENSÕES FÍSICAS 125 X 110 X 90 (mm)
Com a Caixa de proteção.
- DIMENSÕES DE PAPEL: 57 X 1400 (mm)
(Papel Térmico).
- GRAU DE PROTEÇÃO IP66.

Garanta a **rastreabilidade, controle, segurança e mais credibilidade** para sua empresa.

**COMPATÍVEL COM TODOS OS MODELOS DE BALANÇAS GELTH.
TAMBÉM DISPONÍVEL PARA VENDA SEPARADA.**



APLICAÇÕES DAS BALANÇAS: CARREGAMENTO DE VAGÕES

MINÉRIOS

AREIA / BRITA

GRÃOS

CALCÁRIO





APLICAÇÕES DAS BALANÇAS:

RETROS

CARREGADEIRAS

BOBCAT

EMPILHADEIRAS





APLICAÇÕES DIVERSAS

PEGA A VISÃO!





**PRODUTOS
ORIGINAIS FABRICADOS**



★ **CUSTOMIZAÇÕES ESPECIAIS** ★

**NA GELTH, A SATISFAÇÃO DO
CLIENTE É PRIORIDADE TOTAL !**

**POR ISSO, TODOS OS PRODUTOS GELTH TÊM
SUPORTE TÉCNICO DA SUA ENGENHARIA
PARA ADAPTAÇÕES OPERACIONAIS
EXCLUSIVAS E CUSTOMIZAÇÕES ESPECIAIS,
CONFORME A NECESSIDADE DO CLIENTE.**

**JUNTOS E UNIDOS, SOMOS
MUITO MAIS FORTES !**



**FALE COM A
GELTH**



(31) 2519 - 1500



(31) 99907 - 3513



obrigado



GELTH SISTEMAS ELETRÔNICOS LTDA

CNPJ : 02.357.885/0001-06

ENDEREÇO : AV.HERÁCLITO MOURÃO DE MIRANDA 2360 BELO HORIZONTE - MG BRASIL

CONTATO DE TELEFONE / WHATSAPP : (31) 2519 1500 - WWW.GELTH.COM.BR